



CAMPIONE DI ROBUSTEZZA


 **SINGER** | Heavy Duty

Vieni a conoscere l'ultima nata della famiglia Heavy Duty di **SINGER**[®]: la nuova taglia cucì. Realizza un lavoro ben fatto, con bordi e finiture dai risultati eccezionali. Dalla tappezzeria agli abiti da lavoro, fino ai tuoi progetti personali. Sia che siate pronti per la vostra prima taglia cucì o per una nuova, questa macchina offre interessanti caratteristiche e punti di qualità soprattutto su tessuti pesanti. Quando il gioco si fa duro, i duri iniziano a cucire!

SINGER is sewing made easy...

Quando il gioco si fa duro, i duri iniziano a cucire.

Trasporto differenziale
Elimina le pieghe e le grinze del tessuto



Lavora con 2-3-4 fili
Fornisce una grande varietà di punti


1300 punti al minuto
La giusta velocità per risultati più rapidi



Doppia luce
Per vedere meglio l'area di cucito

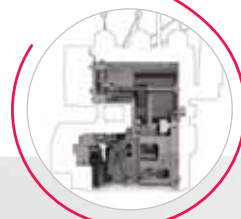


Velocità di avanzamento più agevole
La macchina trasporta senza problemi a tutte le velocità e per tutti i tipi di punto



Sistema di trasporto superiore
Assicura la qualità dei punti su tutti i tipi di tessuto


Braccio libero
È facile cucire maniche e polsini



Telaio interno in materiale metallico
Rende la macchina più robusta



Motore ad alte prestazioni
Migliori risultati di qualità su tessuti pesanti



60% di superficie di taglio più grande*
Taglia i tessuti pesanti con facilità



Sistema di infilatura con codici colore
Infilatura semplice per risparmiare tempo

* rispetto alle altre taglia cucì SINGER®



SINGER | Heavy Duty

Mostra la tua forza.

www.singer.it